

SUPERACE® WASHER

SBR-3タイプ

NEW

建設現場での洗浄、高所揚水にも最適な水タンク付3.7kWコンパクト高圧洗浄機!

大型ホースフック

衝撃防止バンパーにもなる
便利な大型ホースフックを装備

1点吊りフック

移動・運搬に便利な
1点吊りフックを装備

2段積み対応強化ボディ

便利な2段積みにも対応した強化型ボディを採用
前モデルのSBRタイプとの段積みも可能

全機種
2段積みも
可能です

大型ラインストレーナー

ゴミ・砂粒の侵入を抑え、ポンプトラブルを低減
取りはずしもしやすくなり清掃も容易

ステンレス水タンク

錆や衝撃に強い71L大型ステンレス製
水タンクを搭載

大型車輪

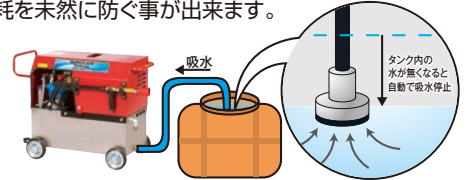
悪路でも移動が容易な
ブレーキ付大型車輪を採用

付属品



湯水停止機能搭載

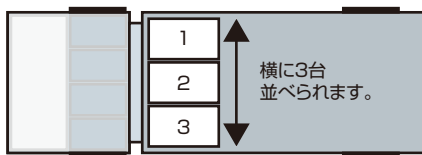
本機水タンクからの吸水だけでなく、吸余水ホースを接続して別置きの水タンクからの吸水にも湯水停止機能が働きます。高圧ポンプの空運転による焼付きやシール摩耗を未然に防ぐ事が出来ます。



コンパクト&スリムボディ

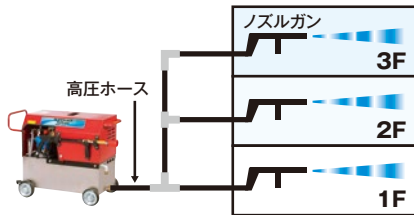
ポンプモーターと高圧ポンプは直結の為、伝導ロスも少なくさらにコンパクト設計です。幅はクラス最薄の522mmで、3台並列でも2tトラックに積載可能!

■2tトラックの積載イメージ

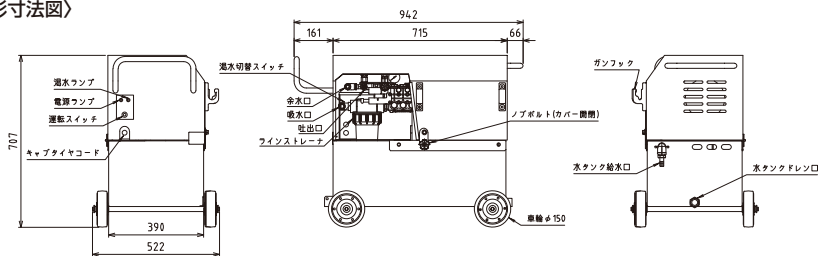


高所揚水に対応

専用電子回路設計による自動運転に対応し、建設現場等で高所揚水にも対応可能。



(外形寸法図)



仕様	3.7kW/5.0PS		
型式名	SBR-3005-3	SBR-1315-3	
コードNo.	03A8B2	03A8F2	
ポンプ	圧力MPa(kgf/cm ²)	5.0(51)	14.7(150)
	水量(L/min)	[50Hz]24/[60Hz]28	[50Hz]12/[60Hz]14
モーター	回転数(min ⁻¹)	[50Hz]1430/[60Hz]1715	
	出力(kW·min ⁻¹)	3.7 1430/1715(極数:4P)	
ケーブル	電圧(V)	動力回路:200/操作回路:200	
	電流(A)	15.7(絶縁:F種)	
起動方式	直入れ(トグルスイッチ)		
キャブタイヤ	2.0mm×4芯×5m		
寸法 長さ×幅×高さ(mm)	942×522×707		
質量(kg)	94.0		
水タンク容量(L)	71.0		

スーパー工業株式会社

現場で求められる性能に
技術で応える高圧洗浄機

SUPERACE®
WASHER

本社	〒566-0052	大阪府摂津市鳥飼本町5丁目3-7	TEL(072)653-2721(代)	FAX(072)653-2354
札幌営業所	〒003-0824	札幌市白石区菊水元町四条1丁目2-15	TEL(011)874-5600	FAX(011)874-5601
仙台営業所	〒980-0021	仙台市青葉区中央4丁目8番17号	TEL(022)226-7818	FAX(022)226-7819
東京営業所	〒132-0021	東京都江戸川区中央4丁目15-13	TEL(03)3653-2411	FAX(03)3653-2420
名古屋営業所	〒458-0915	名古屋市緑区野末町208	TEL(052)626-3701	FAX(052)626-3702
大阪営業所	〒566-0052	大阪府摂津市鳥飼本町5丁目3-7	TEL(072)653-2721	FAX(072)653-2354
広島営業所	〒731-5128	広島市佐伯区五日市中央7丁目25-23	TEL(082)208-4885	FAX(082)208-4886
福岡営業所	〒811-2233	福岡県糟屋郡志免町別府北3丁目5-8	TEL(092)622-6273	FAX(092)622-6279
沖縄出張所	〒903-0812	沖縄県那覇市首里当蔵町1-18-3	TEL(098)887-0089	FAX(098)887-0089