

# ガン装着例

## ガンの組み合わせ

### ①タービンガン



### ②ライフルガン




### ③ピストルガン



### タービンガン

レバーの切り替えで、直噴と拡散が可能です



### ライフルガン



オプションを加える事で様々な用途に対応します。ランス長は作業内容により500mm~2000mmまでお選び頂けます。(通常500or700mm)

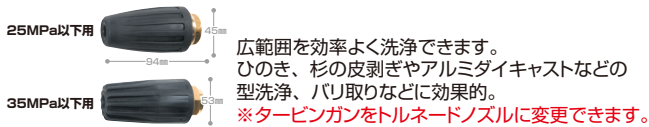
### ピストルガン



狭い洗浄作業場に最適です。様々なオプションを装着する事で、多彩な洗浄が可能となります。

## オプションノズル

### トルネードノズル



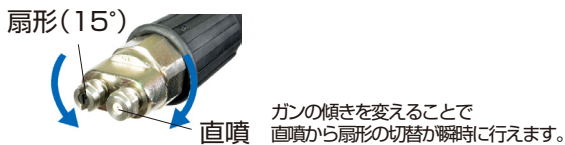
広範囲を効率よく洗浄できます。ひのき、杉の皮剥ぎやアルミダイキャストなどの型洗浄、バリ取りなどに効果的。  
※タービンガンをトルネードノズルに変更できます。



### 可変ノズル



### デュアルノズル



### サンドブラストキット

